

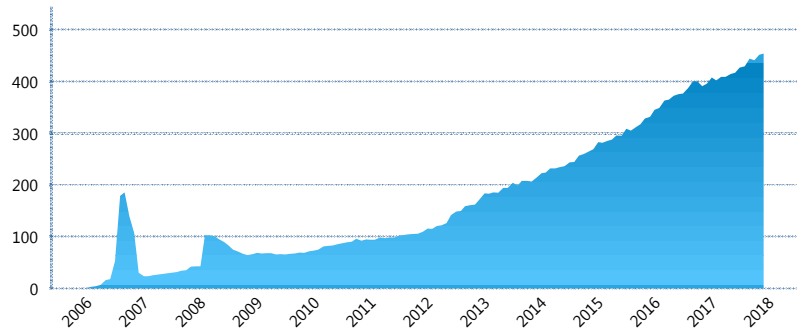
I. INFORMACIÓN FINANCIERA

I) Detalles del Fondo

Detalles del Fondo	
Razón Social	Meta Siefore Adicional, S.A. de C.V.
Inicio de Operaciones	31/01/2006
Tipo de Fondo	Complementaria
Clave Bolsa	METAS
Activos Administrados *	454
ISIN	MX54ME0A0021
Comisión Anual	1.00%
Administrador	MetLife Afore, S.A. de C.V.
Director General	Mtro. Enrique Alejandro Giménez
Presidente del Consejo	Sofía Belmar Berumen

Activos Administrados *

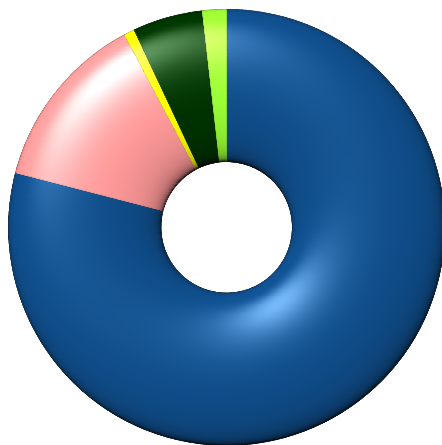
\$454



*Cifras en millones de pesos

Contiene el efecto de fusiones, cortes transversales y transferencias por edad. Para mayor información consultar: <http://www.consar.gob.mx/gobmx/Aplicativo/Factsheets/EC/ECSAR.pdf>

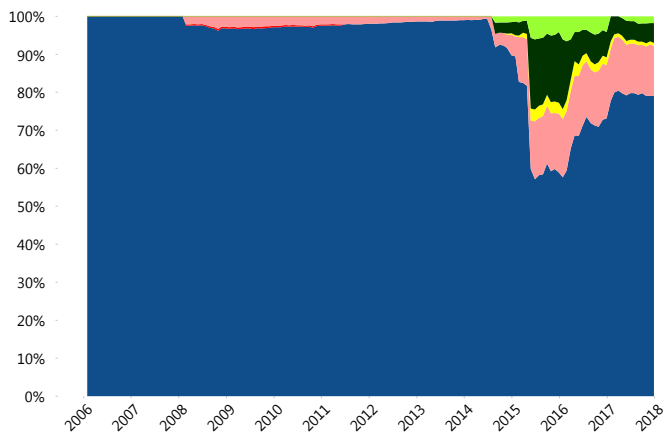
II) Inversiones



Deuda Gubernamental	79.03%
Deuda Nacional	13.21%
FIBRAS	0.79%
Renta Variable Internacional	5.19%
Renta Variable Nacional	1.78%

Tipo de Instrumento		Metlife (AC1)	Sistema Adicional...
Renta Variable Nacional	Renta Variable Nacional	1.78%	3.81%
	Total	1.78%	3.81%
Renta Variable Internacional	Renta Variable Internacional	5.19%	15.99%
	Total	5.19%	15.99%
Mercancías	Mercancías	0.00%	0.52%
	Total	0.00%	0.52%
FIBRAS	FIBRAS	0.79%	1.28%
	Total	0.79%	1.28%
Estructurado	Estructurados	0.00%	0.05%
	Total	0.00%	0.05%
Deuda Nacional	Alimentos	0.29%	0.25%
	Automotriz	0.00%	0.08%
	Banca de Desarrollo	0.00%	1.34%
	Bancario	0.43%	0.91%
	Bebidas	0.00%	0.14%
	Cemento	0.00%	0.01%
	Centros Comerciales	0.00%	0.00%
	Consumo	0.00%	0.15%
	Empresas Productivas del Estado	2.21%	2.43%
	Estados	0.00%	1.17%
	Europesos	1.77%	0.85%
	Grupos Industriales	0.00%	0.05%
	Infraestructura	4.18%	1.44%
	Otros	0.94%	0.40%
	Papel	0.00%	0.01%
	Serv. Financieros	0.00%	0.10%
	Telecom	2.21%	0.24%
Transporte	0.00%	0.01%	
Vivienda	1.16%	1.34%	
Total	13.21%	10.90%	
Deuda Internacional	Deuda Internacional	0.00%	0.01%
	Total	0.00%	0.01%
Deuda Gubernamental	BONDES	0.00%	9.55%
	BONOS	13.15%	19.21%
	BPA182	0.73%	0.34%
	BPAS	0.00%	0.17%
	BPAT	0.93%	0.89%
	CBIC	0.00%	0.10%
	CETES	5.46%	12.66%
	REPORTO	2.37%	3.53%
	UDIBONO	55.71%	20.91%
	UMS	0.68%	0.09%
Total	79.03%	67.45%	
Total	100.00%	100.00%	

Evolución de Inversiones



Deuda Gubernamental	Renta Variable Internacional
Deuda Internacional	Renta Variable Nacional
Deuda Nacional	
FIBRAS	

**Considera las inversiones de todo el grupo de SIEFORES Adicionales
Cifras al cierre de diciembre de 2017

III) Desempeño

Rendimiento Bolsa

Tipo	Metlife (AC1)	Sistema Adicionales
1 año	7.14%	8.80%
2 años	4.68%	6.06%
3 años	3.04%	4.78%
5 años	2.93%	4.88%

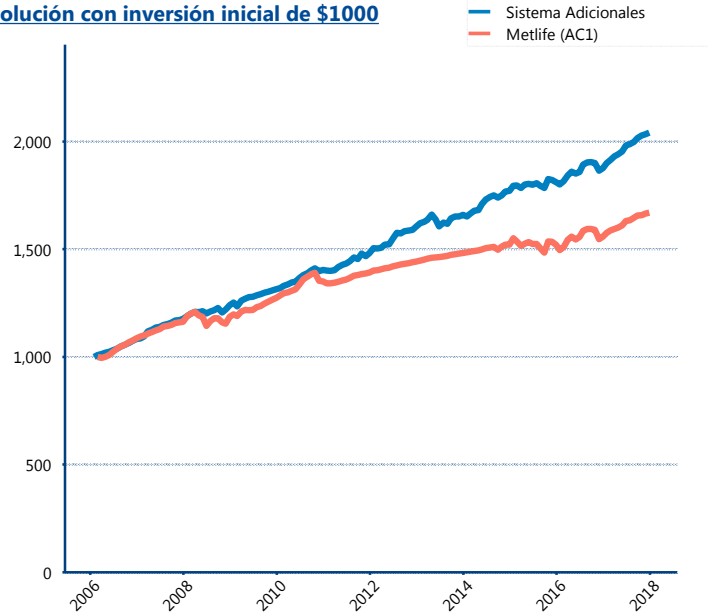
Indicador de Rendimiento Neto

N/A

N/A

N/A

Evolución con inversión inicial de \$1000



Construido con el precio de la Sifore registrado en la Bolsa Mexicana de Valores

IV) Medidas de sensibilidad y riesgos

Evolución del Plazo Promedio Ponderado

